

# PİYASA YORUMU

## ARAŞTIRMA

 **HALKYATIRIM**

[halkyatirim.com.tr](http://halkyatirim.com.tr) | 444 42 55

## Küresel piyasalarda ABD istihdam verileri öncesinde alımlar ağırlıkta

### Dün piyasalarda neler oldu?

Çin'de Mart ayı Caixin hizmet PMI yeni siparişler ve tüketim öncülüğünde hız kazanarak, beklentilerin üzerinde 57,8 olarak gerçekleşti. Yine de Asya piyasalarında ABD'de yavaşlayan büyüme sinyalleriyle satıcılı bir seyir takip edildi.

ABD'de St. Louis Fed Başkanı James Bullard, enflasyonun inatçı biçimde yüksek kalmaya devam edeceğini, bu nedenle Fed'in daha gidecek yolu olduğunu söyledi. Bullard bankacılık sektöründeki çalkantıya atıfta bulunarak finansal stresin 2007-2009 küresel mali kriz dönemine kıyasla düşük olduğunu belirtti. Bullard ayrıca, Fed'in yüksek enflasyon nedeniyle %2'lik enflasyon hedefine ulaşmak için gerekeni yapacağını ekledi.

Almanya sanayi üretimi Şubat ayında beklentilerin üzerinde aylık %2; İngiltere'de Mart ayı Halifax konut fiyat endeksi ise beklentilerin üzerinde aylık %0,8 ve yıllık %1,6 artış gösterirken, Avrupa piyasaları, dört günlük Paskalya tatili öncesinde küresel ekonomik görünüme dair verilere yoğunlaşmasıyla dün alıcılı seyretti.

ABD'de endeksler teknoloji hisseleri önceliğinde yükselirken, S&P 500 endeksi %0,36 artışla 4.105 seviyesinde tamamladı. Nasdaq %0,76 artışla 12.087 ve Dow Jones endeksi %0,01 artışla 32.485 seviyesine yükseldi.

Avrupa'da major endekslerinde de yukarı yönlü trend korundu. DAX Endeksi günü %0,50 artışla 15.597, FTSE 100 endeksi %1,03 artışla 7.741 ve CAC 40 endeksi ise %0,12 artışla 7.324 seviyesine yükseldi.

ABD tahvil piyasasında dün 10 yıllık tahvil faizleri %3,30 ve 2 yıllık tahvil faizler ise %3,82 seviyesinden kapattı. Piyasalardaki volatilitiyi ölçen VIX endeksi ise 19,08'den 18,40 seviyesine geriledi.

### Bugün ne bekliyoruz?

Bu sabah Japonya'da Şubat ayı hane halkı harcamaları aylık beklentilerin üzerinde %2,4 düşerken, yıllıkta %1,6 arttı. Asya piyasalarında, Paskalya tatili öncesi pozitif seyrin hakim olduğu görülüyor. Shanghai endeksinde %0,61 yükseliş görülürken, Hang Seng endeksinde %0,28, Nifty 50 endeksinde ise %0,24 pozitif seyir takip ediliyor. Nikkei tarafında ise %0,09'luk pozitif seyir izleniyor.

ABD vadeli cephesinde hafif satış ağırlıklı bir seyir takip ediyoruz.

Bugün Kutsal Cuma nedeniyle başta ABD olmak üzere bir çok ülkede piyasalar kapalı olacak. Gün içerisinde ABD'den Mart ayı tarım dışı istihdam ve işsizlik oranı verileri öne çıkarken, Fransa'dan dış ticaret verileri takip edilecek.

### Gelecek gündemde neler var?

Gelecek haftanın ilk işlem gününde Paskalya tatili nedeniyle Avrupa'da bir çok ülkede piyasalar kapalı olacak. ABD'den Mart ayı Conference Board istihdam trend endeksi, enflasyon verileri, FOMC toplantı tutanakları ve perakende satışlar öne çıkıyor. Almanya'da TÜFE ve Euro Bölgesi'nde sanayi üretimi verilerinin takip edileceği haftada Çin'den Mart ayı enflasyon ve dış ticaret verileri izlenecek.

7.04.2023

## ABD Piyasaları

Değişimler	Kapanış	Günlük değ.	Haftalık değ.	Aylık değ.	Yıllık değ.
Dow Jones	33,485.3	▲ 0.01%	▲ 1.91%	▲ 4.94%	▲ 0.80%
Nasdaq	12,088.0	▲ 0.76%	▲ 0.62%	▲ 8.52%	▲ 15.36%
S&P 500 Vadeli*	4,128.3	▼ -0.09%	▲ 1.18%	▲ 6.87%	▲ 6.62%

## Avrupa Piyasaları

Değişimler	Kapanış	Günlük değ.	Haftalık değ.	Aylık değ.	Yıllık değ.
Dax	15,597.9	▲ 0.50%	▲ 0.49%	▲ 1.10%	▲ 10.85%
FTSE 100	7,741.6	▲ 1.03%	▲ 1.59%	▼ -0.09%	▲ 3.05%
MSCI Europe	1,919.3	▲ 0.61%	▲ 1.10%	▲ 3.59%	▲ 9.49%

## Asya Piyasaları ve Asya GOÜ Piyasaları

Değişimler	Kapanış	Günlük değ.	Haftalık değ.	Aylık değ.	Yıllık değ.
Shanghai Bileşik*	3,321.5	▲ 0.27%	▲ 1.85%	▲ 2.83%	▲ 8.06%
Kospi	2,490.4	▲ 1.27%	▲ 1.52%	▲ 4.00%	▲ 11.36%
Hong Kong*	20,331.2	▲ 0.28%	▲ 0.11%	▲ 5.23%	▲ 2.99%
S&P BSE Sensex - Hindistan	59,833.0	▲ 0.24%	▲ 3.85%	▲ 1.18%	▼ -2.13%
IDX Composite - Endonezya	6,792.8	▼ -0.39%	▼ -0.24%	▲ 0.41%	▼ -0.98%
TAIEX - Tayvan	15,830.1	▲ 0.12%	▼ -0.12%	▲ 1.96%	▲ 12.39%
MSCI GOU Asya	533.1	▼ -0.38%	▼ -0.13%	▲ 3.88%	▲ 3.80%

## Diğer Gelişmekte Olan Ülke Piyasaları

Değişimler	Kapanış	Günlük değ.	Haftalık değ.	Aylık değ.	Yıllık değ.
BIST 100 - Türkiye	4,912.8	▼ -0.14%	▲ 0.34%	▼ -8.76%	▼ -10.30%
MOEX - Rusya	2,498.3	▼ -0.10%	▲ 1.31%	▲ 9.76%	▲ 16.36%
WIG - Polonya	58,538.9	▼ -0.02%	▼ -0.22%	▼ -1.73%	▲ 1.56%
Prag SE - Prag	1,381.3	▲ 1.06%	▲ 3.34%	▲ 0.37%	▲ 14.54%
S&P/BMV IPC - Meksika	53,407.9	▼ -1.70%	▼ -1.46%	▲ 1.16%	▲ 7.86%
Merval - Arjantin	252,848.7	▲ 0.54%	▲ 0.48%	▲ 6.95%	▲ 26.83%
Tel Aviv 35 - İsrail	1,741.9	▲ 0.05%	▲ 0.16%	▼ -3.19%	▼ -3.06%
Tedavul All - Suudi Arabistan	10,906.2	▼ -0.13%	▲ 2.98%	▲ 4.23%	▲ 4.08%
FTSE/JSE All - Endonezya	77,113.7	▲ 0.60%	▲ 0.53%	▲ 0.86%	▲ 4.78%
DFM General - Birleşik Arap Emirlikleri	3,414.6	▼ -0.44%	▼ -0.32%	▲ 0.86%	▲ 2.58%

\*Haftalık değişim, önceki haftanın son işlem günü; aylık değişim, önceki ayın son işlem günü; yıllık değişim ise yılın son işlem gününe göre değişimi ifade eder.



## ABD istihdam verileri öncesinde küresel piyasalara paralel BİST 100 endeksinde ılımlı pozitif başlangıç görebiliriz

### Dün piyasalarda neler oldu?

BIST 100 endeksi güne 0,39 puan artışla 4.920,26 seviyesinden yatay başlangıç yaptı. Açılışın ardından gün içerisinde 4.890 - 4.970 bandında işlem gören BIST 100 endeksi günü %0,14 azalışla 4.912 seviyesinden kapattı. Toplam işlem hacmi 41,9 milyar TL seviyesinde gerçekleşti. Bankacılık endeksi %0,78 ve sanayi endeksi ise %0,51 azalış gösterdi.

### Bugün ne bekliyoruz?

ABD istihdam verileri öncesinde pozitif seyreden küresel piyasalara paralel BİST 100 endeksinde ılımlı pozitif başlangıç görebiliriz

Bugün Mart ayı Hazine nakit dengesi verileri takip edilecek.

### Gelecek gündemde neler var?

Gelecek haftanın ilk işlem gününde Şubat ayı cari hesap dengesi ve işsizlik oranı takip edilecek. Haftanın devamında Şubat ayı yıllık sanayi üretimi ve Nisan ayı Thomson Reuters IPSOS birincil tüketici anketi izlenecek.

BIST Verileri			
Endeksler	BIST 100	BIST Banka	BIST Sınai
Kapanış	4,912.8	4,368.7	7,992.8
Günlük Değ.	▼ -0.14%	▼ -0.78%	▼ -0.51%
Haftalık Değ.	▲ 2.11%	▼ -3.25%	▲ 0.67%
Yıllık Değ.	▼ -10.82%	▼ -13.11%	▼ -10.24%
Hacim (milyar TL)	41.9	4.7	25.5
Günlük Değ.	▼ -17.99%	▼ -31.48%	▼ -25.82%
3 Aylık Ortalama Hacim (milyar TL)	78.9	12.2	41.9
Günlük Değ. - 3 Aylık Ort.	▼ -46.82%	▼ -61.85%	▼ -39.10%

\*Haftalık değişim, önceki haftanın son işlem günü; yıllık değişim ise yılın son işlem gününe göre değişimi ifade eder.

Türkiye Kapanışının Ardından Piyasalar			
	Türkiye Kapanışı	Türkiye Açılışı Öncesi	Değişim
\$/TL	19.2582	19.2455	▼ -0.07%
€/€	1.0922	1.0915	▼ -0.06%
\$/#	131.72	131.65	▼ -0.05%
Altın	2,009.4	#N/A	#N/A
Nasdaq*	12,949.8	12,959.2	▲ 0.07%

\*Türkiye Açılışı Öncesi için belirtilen rakamlar, bir önceki günün kapanış verileridir.

Türkiye - Ülke Risk Primleri (CDS)					
Değişimler	06/04/23	Günlük değ.	Haftalık değ.	Aylık değ.	Yıllık değ.
Türkiye 2 Yıllık	481.4	● 1.71%	● 7.02%	● 8.3%	● -14.0%
Türkiye 5 Yıllık	547.3	● 0.68%	● 5.33%	● 5.7%	● -6.6%
Türkiye 10 Yıllık	569.0	● 0.65%	● 4.77%	● 6.1%	● -0.4%

## Tahvil ve Döviz Piyasasında Fiyatlamalar

ABD'de zayıf gelen ADP istihdam verilerin ardından dün de haftalık işsizlik maaşı başvurularının beklentilerin üzerinde gelmesi sonucu ABD 10 yıllık tahvil faizinde gerileme devam etti ve 3 bp azalışla 3,28 seviyesinden işlem gördü. Bugün açıklanacak kritik ABD TDİ verisine odaklandığı günde diğer majör ülke tahvil faizlerinde de gerileme izlendi. Türkiye'nin Eurobond getirilerinde ise kayda değer değişim izlenmezken, Eylül 2033 vadeli Eurobond faizi 4 bp artışla %8,74 seviyesine, 5 yıllık CDS risk 6 bp artışla 555 bp'a yükseldi.

Majör para birimlerinin çoğu ABD Dolar'ı karşısında değer kaybederken, Dolar Endeksi de 102 seviyesine yükseldi. 1,10 seviyesine yönelen Euro/Dolar paritesi ise momentum kaybederek 1,0880 seviyesine geriledi.

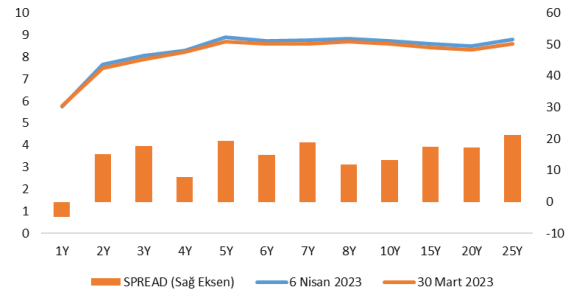
Yurt içi tarafta BIST Kesin Alım Satım Pazarında işlem hacmi 4,2 milyar TL seviyesine gerilerken 2 yıllık tahvil faizi 54 bp artışla %14,55, 10 yıllık tahvil faizi ise 43 bp artışla %10,67 seviyesinden günü tamamladı. TL likidite tarafında TCMB 40 milyar TL'lik haftalık repo dönüşünü 30 milyar TL olarak yenilerken API ile haftalık repo fonlama tutarı 239 milyar TL seviyesine geriledi. Ayrıca TCMB aynı gün valörlü swap işlemlerinden 19,2 milyar TL ilave fonlama sağladı.

TCMB verilerine göre 31 Mart ile ilgili haftada DİBS stoku 114 milyar TL artışla 2,24 trilyon TL nominal olurken, aynı hafta YD yerleşiklerin DİBS stoku ise 282 milyon TL artışla 19,31 milyar TL seviyesine yükseldi. Böylece YD yerleşiklerin DİBS stoku içindeki payı %0,86'ya azaldı. Yurt içi yerleşiklerin döviz mevduatlarında ise parite etkisinden arındırılmış olarak toplamda yaklaşık 3,1 milyar \$ azalış izlenirken, gerçek kişilerde 802 \$ milyon azalış, tüzel kişilerde ise 2,33 milyar \$ azalış görüldü.

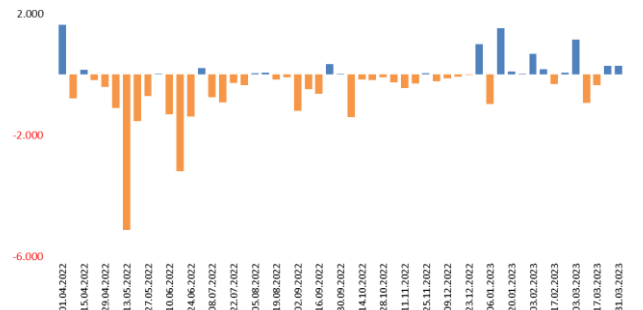
Ülkeler	10 Yıllık Tahvil Faizleri (\$ / € / £ / ¥)			
	Son Getiri (%)	Günlük	Haftalık	Ybb
Türkiye	8.74	0.03	0.14	-0.18
ABD	3.28	-0.03	-0.19	-0.60
İngiltere	3.43	0.00	-0.06	-0.24
Almanya	2.18	-0.01	-0.12	-0.40
Fransa	2.68	-0.01	-0.12	-0.42
İspanya	3.21	0.00	-0.12	-0.41
İtalya	4.02	-0.01	-0.09	-0.68

Gelişmekte Olan Ülke Para Birimleri	Değişim (%)			
	Son Fiyat	Günlük	Haftalık	Ybb
Türk Lirası	19.26	0.07	0.43	2.94
G. Afrika Randı	18.25	1.11	2.55	7.29
Rus Rublesi	81.02	1.02	3.87	10.23
Meksika Pesosu	18.23	-0.37	1.19	-6.44
Kore Wonu	1,318	0.06	0.90	4.71
Hindistan Rupee	81.90	-0.06	-0.35	-0.97
Endonezya Rupia	14,932	-0.18	-0.24	-3.82
Macar Forinti	344.43	-0.17	-1.72	-7.67
Brezilya Reali	5.06	0.58	-0.01	-4.23

Hazine Eurobond Verim Eğrisi (\$) & Haftalık Değişim



Yurt Dışı Yerleşik DİBS Stoku Haftalık Değişimi (Nominal / Milyon TL)



## Yurt İçi Haberler

**İngiltere'nin önde gelen bankalarından** Standard Chartered yayımladığı raporda, seçime kadar merkez bankasından 50 baz puan indirim beklediğini değerlendirdi. Standard Chartered, yapılan teşviklere rağmen ekonomik büyümenin baskı altında kalmasını bekliyor. Raporda ayrıca, 2022 yılındaki %5,6'lık büyümenin ardından 2023'te ise %2,5 oranında büyüme ile ekonomik görünümde yavaşlama olabileceği belirtildi.

**TCMB**, yaşanan deprem felaketi sonrası uluslararası kalkınma ve yatırım bankalarının sağlayacakları acil destek fonlarının veya bu amaçla yurt dışından sağlanacak fonların deprem bölgesinde etkin bir şekilde kullanılması amacıyla; Döviz Karşılığı Türk Lirası Swap Piyasasında kotasyon yöntemiyle ve 1 hafta vadeli olarak gerçekleştirilen işlemlerin, fonların kullanılmasına aracılık edecek bankalarla, daha uzun vadelerde de gerçekleştirilebilmesinin uygun olacağını değerlendirerek, uygulama esaslarını belirledi.

**Dünya Bankası deprem sonrasında** devam eden yeniden inşa çalışmalarının etkisi ile Türkiye için 2023 büyüme tahminini 0,5 puan artırarak %2,7'den %3,2'ye yükseltti.

**TCMB**, liralasma stratejisi kapsamında teminat havuzunda bulunan TÜFE'ye endeksli kıymetlere uygulanan iskonto oranını %70'ten %80'e çıkardığını açıkladı. Açıklamada gelecek dönemde de Para Politikası ve Liralasma Stratejisi metni çerçevesinde TCMB piyasa işlemleri teminat havuzunda TL cinsi varlıkları destekleyici düzenlemelerin yapılmaya devam edeceği belirtildi.

**HSBC yayımladığı raporda**, seçimler nasıl sonuçlanırsa sonuçlansın Türk lirasının zayıflayacağını öngördü. Banka daha önce 21 TL olarak açıkladığı yıl sonu dolar/TL beklentisini 24 TL seviyesine çıkardı. Raporda ayrıca bozulan temeller ve TL'nin aşırı değerlendirilmesine dair işaretlerin kurda bankanın daha önce öngördüğünden daha geniş bir düzeltmeye yol açabileceği belirtildi. Raporda seçimlerinin ekonomi ve para politikasında, Türk lirasının orta ve uzun vadeli görünümünde etkili olabilecek değişiklikler yaratabileceğinin altı çizildi.

## Yurt Dışı Haberler

**Federal Mevduat Sigorta Kurumu (FDIC)**, Signature Bank ve Silicon Valley Bank'ın iflas etmesinden sonra kayyumda tuttuğu menkul kıymet portföylerini satmak için BlackRock şirketini tuttu. FDIC yaptığı açıklamada, iki portföyün nominal değerlerinin yaklaşık 27 milyar dolar ve 87 milyar dolar olduğunu ve satılacak menkul kıymetlerin öncelikle mortgage destekli menkul kıymetler, mortgage yükümlülükleri ve ticari mortgage destekli menkul kıymetlerden oluştuğunu belirtti.

**Fransa Cumhurbaşkanı Emmanuel Macron** üç gün sürecek Çin ziyareti için başkent Pekin'e gitti. Çinli mevkidaşı Şi Cinping ile görüşen Macron Çin'in Ukrayna'da barış için büyük bir rol oynayabileceğini ve Ukrayna'daki savaşın sonlandırılması için Pekin'in daha aktif rol alması beklentisini paylaştı. Macron, ayrıca, Çin ile ekonomik bağları koparmaya karşı olduğu mesajını verdi.

**Uluslararası Para Fonu (IMF)** yayımladığı bir raporda, küresel gerilimlerin denizaşırı yatırımları kesintiye uğratabileceğini ve sonunda dünyanın gayri safi yurtiçi hasılasının %2'lik uzun vadeli kaybına yol açabileceğini ifade etti.

**Hindistan Merkez Bankası (RBI)**, piyasa beklentilerinin aksine faiz oranında bir değişikliğe gitmedi. Bankadan yapılan açıklamaya göre, gösterge niteliğindeki repo faiz oranı %6,50 olarak kaldı. Yaklaşık iki yıl %4,00 seviyesinde tuttuğu gösterge repo faizini geçen yılın Mayıs ayında artırmaya başladı. Banka sonraki 6 toplantıda toplam 250 baz puan artırım yaptı. RBI ayrıca, 2023-24 mali yılı için büyüme beklentisini %6,4'ten %6,5'e çıkardı.

## Şirket Haberleri

**Türk Hava Yolları (THYAO, Pozitif):** Şirket Mart ayına ilişkin trafik verilerini açıkladı. Buna göre toplam yolcu sayısı Mart ayında yıllık bazda %27,5 artarak 6,1 milyon seviyesinde gerçekleşti. Ocak-Mart döneminde ise toplam 17,1 milyon yolcu ile yıllık bazda %34,7 artış gerçekleşti. Söz konusu dönemde yolcu doluluk oranı 11,1 puan artarak 81,3 seviyesinde yaşandı. AKK cephesinde ise şirket kapasitesini Ocak-Mart döneminde %33,3 artırarak 51,8 milyar seviyesine ulaştı.

Hisse Verileri		Piyasa Çarpanları	
Hisse Kodu	THYAO	F/K	3,6
Cari Fiyat (TL)	125,30	FD/FAVÖK	4,4
52H En Yüksek (TL)	156,40	FD/Satışlar	1,1
52H En Düşük (TL)	34,26	PD/DD	1,0
Piyasa Değeri (mn TL)	172.914,0	Relatif Performans	
Piyasa Değeri (mn USD)	9.005,9	S1H	1,0%
Halka Açıklık Oranı (%)	50%	S1A	-4,0%
Endeks Payı (BIST100)	6,9%	S3A	-3,5%
Temettü Verimi	0,0%	S1Y	151,7%
3A Hacim (mn TL)	6.416,6	YB	-0,4%

**Sabancı Holding (SAHOL, Nötr):** Şirket dün pay başına 38,96 TL – 39,30 TL (ağırlıklı ortalama 39,09 TL) fiyat aralığından toplam 250.000 TL nominal değerli pay geri alımı gerçekleştirdi. Böylece geri alınan toplam payların şirket sermayesine oranı %2,5426'ya ulaştı.

Hisse Verileri		Piyasa Çarpanları	
Hisse Kodu	SAHOL	F/K	1,8
Cari Fiyat (TL)	39,02	FD/FAVÖK	1,1
52H En Yüksek (TL)	44,84	FD/Satışlar	0,4
52H En Düşük (TL)	16,41	PD/DD	0,8
Piyasa Değeri (mn TL)	79.616,6	Relatif Performans	
Piyasa Değeri (mn USD)	4.146,7	S1H	-1,1%
Halka Açıklık Oranı (%)	49%	S1A	-1,5%
Endeks Payı (BIST100)	3,1%	S3A	0,8%
Temettü Verimi	4,0%	S1Y	23,1%
3A Hacim (mn TL)	1.780,0	YB	1,3%

**Skor Kart:** Şirketler ile ilgili Skor Kart'lara [buradan](#) ulaşabilirsiniz. Hisse senedine ilişkin güncel piyasa verilerinin yanı sıra, şirketin son 16 çeyreğine ilişkin önemli rasyo ve finansal verilerinin sunulduğu bir data setidir. Skor Kart ile bilanço dönemlerini takip edebilir, şirket bilançoları dahil tüm finansal verilere ulaşabilir ve güvenli yatırımın avantajlarından faydalanabilirsiniz.

## Şirket Haberleri

**Alarko Holding (ALARK, Nötr):** Şirket dün pay başına 69,00 TL - 68,15 TL (ağırlıklı ortalama 68,58 TL) fiyat aralığından toplam 145.000 TL nominal değerli pay geri alımı gerçekleştirdi. Böylece geri alınan toplam payların şirket sermayesine oranı %1,1149'a ulaştı.

Hisse Verileri		Piyasa Çarpanları	
Hisse Kodu	ALARK	F/K	2,6
Cari Fiyat (TL)	68,50	FD/FAVÖK	43,3
52H En Yüksek (TL)	91,90	FD/Satışlar	3,6
52H En Düşük (TL)	24,95	PD/DD	2,0
Piyasa Değeri (mn TL)	29.797,5	Relatif Performans	
Piyasa Değeri (mn USD)	1.551,9	S1H	2,6%
Halka Açıklık Oranı (%)	26%	S1A	-2,2%
Endeks Payı (BIST100)	0,6%	S3A	-2,9%
Temettü Verimi	0,3%	S1Y	69,1%
3A Hacim (mn TL)	604,1	YB	-5,8%

**Doğu Aras Enerji (ARASE, Nötr):** Şirket yönetim kurulu C grubu paylar için pay başına brüt ve net 1,2294922 TL nakit kar payı ödemesini genel kurulun onayına sunacağını açıkladı. Açıklanan temettü tutarı hisselerin son kapanış fiyatına göre %0,85 temettü verimliliğine işaret ediyor.

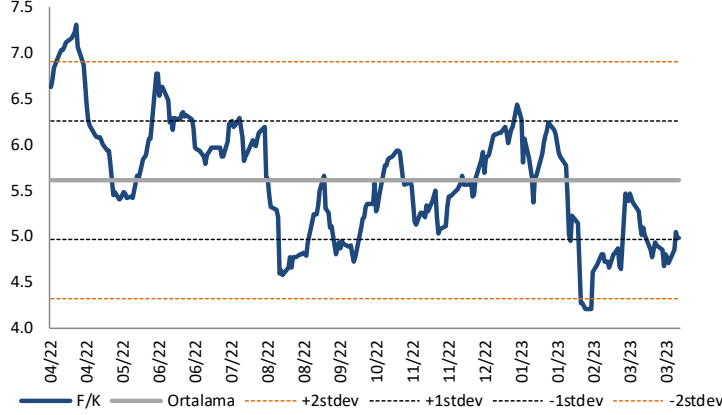
Hisse Verileri		Piyasa Çarpanları	
Hisse Kodu	ARASE	F/K	10,8
Cari Fiyat (TL)	140,10	FD/FAVÖK	7,2
52H En Yüksek (TL)	259,60	FD/Satışlar	0,7
52H En Düşük (TL)	79,31	PD/DD	4,5
Piyasa Değeri (mn TL)	9.386,7	Relatif Performans	
Piyasa Değeri (mn USD)	488,9	S1H	4,9%
Halka Açıklık Oranı (%)	15%	S1A	-3,4%
Endeks Payı (BIST100)	0,0%	S3A	-22,9%
Temettü Verimi	1,7%	S1Y	-44,3%
3A Hacim (mn TL)	26,7	YB	-28,3%

**Skor Kart:** Şirketler ile ilgili Skor Kart'lara [buradan](#) ulaşabilirsiniz. Hisse senedine ilişkin güncel piyasa verilerinin yanı sıra, şirketin son 16 çeyreğine ilişkin önemli rasyo ve finansal verilerinin sunulduğu bir data setidir. Skor Kart ile bilanço dönemlerini takip edebilir, şirket bilançoları dahil tüm finansal verilere ulaşabilir ve güvenli yatırımın avantajlarından faydalanabilirsiniz.



## Çarpanlar Bazında BIST

BIST 100 F/K (Cari)

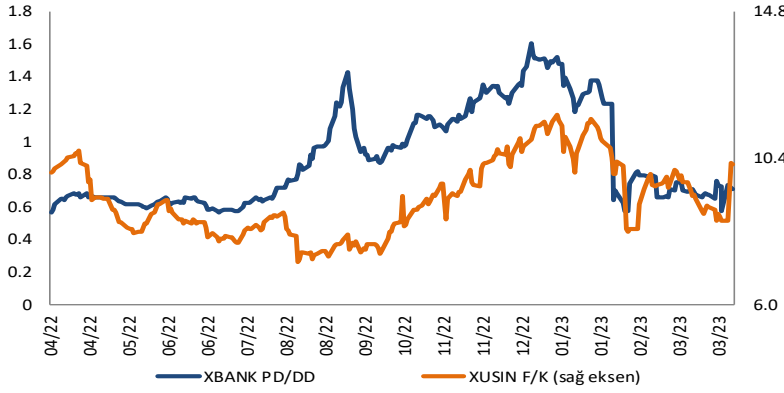


BIST100 F/K Çarpanı (Cari)

	Son 3 Ay	Son 1 Yıl
Kapanış		4.98x
Minimum	4.20x	4.20x
Maksimum	6.24x	7.31x
Ortalama	5.16x	5.61x
Minimuma Uzaklık	0.79x	0.79x
Maksimuma Uzaklık	-1.26x	-2.33x
Performans	-14.2%	-24.8%

*Mevcut durumda, son üç aylık ortalama çarpan seviyesine %3; son bir yıllık ortalama çarpan seviyesine %12.5 yakınız.*

XBANK PD/DD (Cari) / XUSIN F/K (Cari)

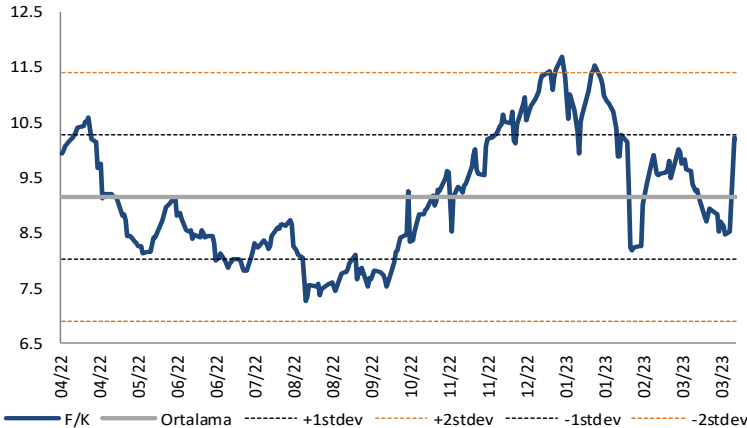


XBANK PD/DD Çarpanı (Cari)

	Son 3 Ay	Son 1 Yıl
Kapanış		0.58x
Minimum	0.58x	0.56x
Maksimum	1.39x	1.61x
Ortalama	0.87x	0.90x
Minimuma Uzaklık	0.00x	0.01x
Maksimuma Uzaklık	-0.82x	-1.03x
Performans	-51.7%	28.1%

*Mevcut durumda, son üç aylık ortalama çarpan seviyesine %52; son bir yıllık ortalama çarpan seviyesine %56.6 yakınız.*

XUSIN F/K (Cari)



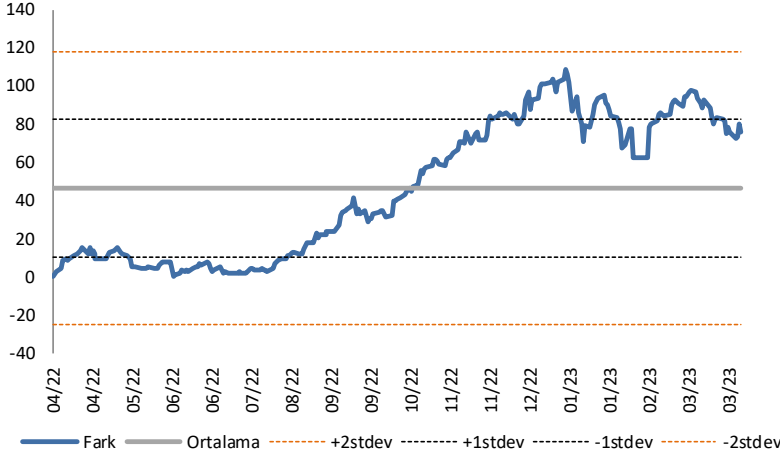
XUSIN F/K Çarpanı (Cari)

	Son 3 Ay	Son 1 Yıl
Kapanış		8.48x
Minimum	8.19x	7.28x
Maksimum	11.55x	11.69x
Ortalama	9.74x	9.15x
Minimuma Uzaklık	0.30x	1.20x
Maksimuma Uzaklık	-3.06x	-3.21x
Performans	-25.5%	-12.3%

*Mevcut durumda, son üç aylık ortalama çarpan seviyesine %15; son bir yıllık ortalama çarpan seviyesine %7.9 yakınız.*

## BIST vs MSCI GOÜ Piyasa Göstergeleri

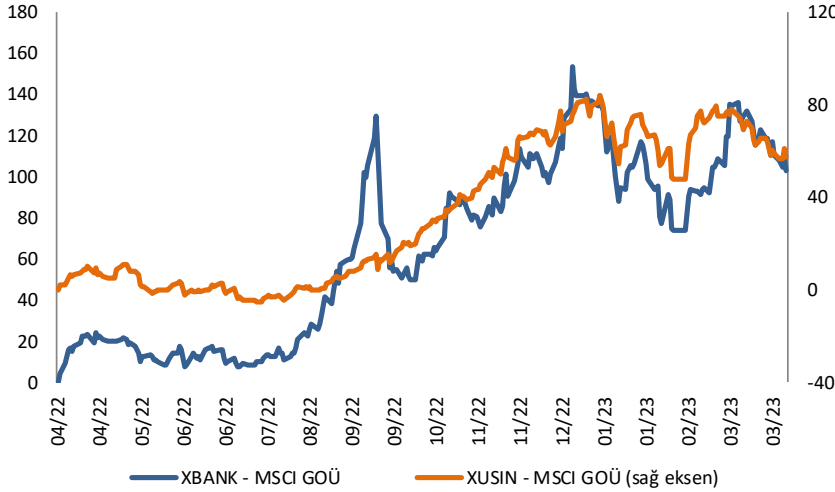
## BIST100 - MSCI GOÜ

BIST 100 - MSCI GOÜ Endeksi Farkı  
(Normalize Edilmiş)

	Son 3 Ay	Son 1 Yıl
Kapanış		75.86
Minimum	62.6	0.0
Maksimum	97.7	108.3
Ortalama	82.6	46.6
Minimuma Uzaklık	13.3	75.9
Maksimuma Uzaklık	-21.8	-32.5
Performans	0.5%	-13.4%

*Mevcut durumda, son üç aylık ortalama seviyeye 6.8 puan; son bir yıllık ortalama seviyeye 29.3 puan yakınız.*

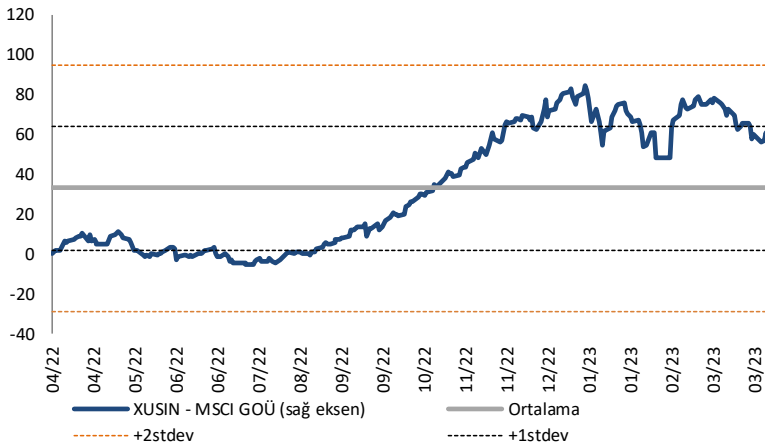
## XBANK - MSCI GOÜ / XUSIN - MSCI GOÜ

XBANK - MSCI GOÜ Bankacılık Endeksi Farkı  
(Normalize Edilmiş)

	Son 3 Ay	Son 1 Yıl
Kapanış		101.5
Minimum	73.9	0.0
Maksimum	136.2	154.0
Ortalama	104.4	66.3
Minimuma Uzaklık	27.6	101.5
Maksimuma Uzaklık	-34.7	-52.5
Performans	-2.0%	-16.0%

*Mevcut durumda, son üç aylık ortalama seviyeye 2.9 puan; son bir yıllık ortalama seviyeye 35.2 puan yakınız.*

## XUSIN - MSCI GOÜ Sanayi Endeksi

XUSIN - MSCI GOÜ Sanayi Endeksi Farkı  
(Normalize Edilmiş)

	Son 3 Ay	Son 1 Yıl
Kapanış		57.3
Minimum	48.2	-5.1
Maksimum	79.3	84.1
Ortalama	66.0	33.2
Minimuma Uzaklık	9.0	62.4
Maksimuma Uzaklık	-22.0	-26.8
Performans	1.4%	-9.4%

*Mevcut durumda, son bir yıllık ortalama seviyeye 24.1 puan uzağınız.*

# FONLABÜYÜSÜN

Türkiye'nin Kitle Fonlama Platformu

Girişim ve Yatırım Ekosistemine Değer Katan Projeler  
fonlabuyusun.com'da!



## Haftalık Veri Takvimi

Tarih	TSİ	Ülke	Açıklanacak Veri	Dönemi	Beklenti	Önceki
3 Nisan	02:50	Japonya	Tankan Büyük İmalatçılar Endeksi	1.Çeyrek	3	7
3 Nisan	02:50	Japonya	Tankan Büyük İmalat Dışı Endeksi	1.Çeyrek	20	19
3 Nisan	02:50	Japonya	Tankan Büyük İmalatçılar Beklenti Endeksi	1.Çeyrek	3	6
3 Nisan	02:50	Japonya	Tankan Büyük İmalat Dışı Beklenti Endeksi	1.Çeyrek	17	11
3 Nisan	02:50	Japonya	Tankan Büyük Sermaye Harcamaları	1.Çeyrek	14.4%	19.2%
3 Nisan	03:30	Japonya	Jibun Bank İmalat PMI (Final)	Mart	-	48.6
3 Nisan	04:45	Çin	Caixin İmalat PMI	Mart	51.4	51.6
3 Nisan	10:00	Türkiye	S&P Global İmalat PMI	Mart	-	50.1
3 Nisan	10:00	Türkiye	TÜFE(Aylık)	Mart	2.78%	3.15%
3 Nisan	10:00	Türkiye	TÜFE(Yıllık)	Mart	51.23%	55.18%
3 Nisan	10:00	Türkiye	Çekirdek TÜFE (Yıllık)	Mart	47.75%	50.58%
3 Nisan	10:55	Almanya	S&P Global İmalat PMI (Final)	Mart	44.4	44.4
3 Nisan	11:00	Euro Bölgesi	S&P Global İmalat PMI (Final)	Mart	-	47.1
3 Nisan	16:45	ABD	S&P Global İmalat PMI (Final)	Mart	-	49.3
3 Nisan	17:00	ABD	İnşaat Giderleri (Aylık)	Şubat	0.0%	-0.1%
3 Nisan	17:00	ABD	ISM İmalat PMI	Mart	47.5	47.7
3 Nisan	17:00	ABD	ISM İmalat Fiyat Endeksi	Mart	-	51.3
3 Nisan	17:00	ABD	ISM İstihdam Endeksi	Mart	-	49.1
3 Nisan	17:00	ABD	ISM Yeni Sipariş Endeksi	Mart	-	47.0
3 Nisan	16:45	ABD	S&P Global İmalat PMI (Final)	Mart	-	49.3
4 Nisan	12:00	Euro Bölgesi	ÜFE (Aylık)	Şubat	-	-2.8%
4 Nisan	12:00	Euro Bölgesi	ÜFE (Yıllık)	Şubat	-	15.0%
4 Nisan	17:00	ABD	Dayanıklı Mal Siparişleri (Manşet, Aylık, Final)	Şubat	-	-1.0%
4 Nisan	17:00	ABD	Dayanıklı Mal Siparişleri (Çekirdek, Aylık, Final)	Şubat	-	0.0%
4 Nisan	17:00	ABD	Fabrika Siparişleri (Aylık)	Şubat	-0.5%	-1.6%
5 Nisan	01:15	ABD	FED Yetkilisi Mester'in Konuşması			
5 Nisan	03:30	Japonya	Jibun Bank Hizmet PMI (Final)	Mart	-	54.2
5 Nisan	10:55	Almanya	S&P Global Hizmet PMI	Mart	53.9	53.9
5 Nisan	10:55	Almanya	Fabrika Siparişleri (Aylık)	Şubat	0.7%	1.0%
5 Nisan	10:55	Almanya	Fabrika Siparişleri (Yıllık)	Şubat	-	-10.9%
5 Nisan	11:00	Euro Bölgesi	S&P Global Hizmet PMI (Final)	Mart	-	55.6
5 Nisan	15:15	ABD	ADP Tarım Dışı İstihdam Değişikliği	Mart	205K	242K
5 Nisan	15:30	ABD	Ticaret Dengesi (milyar dolar)	Şubat	68,5	68,3
5 Nisan	16:45	ABD	S&P Global Hizmet PMI (Final)	Mart	-	53.8
5 Nisan	17:00	ABD	ISM Hizmet Endeksi	Mart	54.6	55.1
5 Nisan	17:00	ABD	ISM Hizmet Fiyat Endeksi	Mart	-	65.6
5 Nisan	17:00	ABD	ISM Hizmet İstihdam Endeksi	Mart	-	54.0
5 Nisan	17:00	ABD	ISM Yeni Sipariş Endeksi	Mart	-	62.6
6 Nisan	04:45	Çin	Caixin Hizmet PMI	Mart	55.0	55.0
6 Nisan	09:00	Almanya	Sanayi Üretimi (Aylık)	Şubat	-0.4%	3.5%
6 Nisan	09:00	Almanya	Sanayi Üretimi (Yıllık)	Şubat	-	-1.6%
6 Nisan	15:30	ABD	Haftalık İşsizlik Maaşı Başvuruları	1 Nisan	-	198K
6 Nisan	15:30	ABD	Devam Eden İşsizlik Hakkı Başvuruları	25 Mart	-	1,69 mn
6 Nisan	17:00	ABD	FED Yetkilisi Bullard'ın Konuşması			
7 Nisan			Kutsal Cuma nedeniyle ABD ve Avrupa piyasaları kapalı olacak			
7 Nisan	15:30	ABD	Ortalama Saatlik Kazançlar(Aylık)	Mart	0.3%	0.2%
7 Nisan	15:30	ABD	Ortalama Saatlik Kazançlar (Yıllık)	Mart	4.3%	4.6%
7 Nisan	15:30	ABD	Tarım Dışı İstihdam	Mart	240K	311K
7 Nisan	15:30	ABD	İşgücüne Katılım Oranı	Mart	-	62.5%
7 Nisan	15:30	ABD	İşsizlik Oranı	Mart	3.6%	3.6%
7 Nisan	17:00	Türkiye	Nakit Bütçe Dengesi	Mart	-	-171.5B

Kaynak: Bloomberg, TCMB, TÜİK, HLY Araştırma, Foreks Türkiye



# AKLIN YOLU AÖS

**AÖS, Google Play ve App Store'da!**  
Geç kalmadan akıllı telefonunuza yükleyin.

Sonuç veren yatırım kararlarının püf noktası, finans piyasalarını doğru yorumlamaktır. Kişisel finansal asistanınız AÖS'le tanışın, akıl odaklı öneriler sayesinde yatırım deneyiminizi iyileştirin.



## Halk Yatırım Araştırma



Halkyatirimarastirma@halkyatirim.com.tr



+90 216 285 09 00

## Halk Yatırım Araştırma

Banu KIVCI TOKALI	Araştırma Direktörü	BTokali@halkyatirim.com.tr +90 216 547 81 88
İlknur TURHAN	Müdür Perakende, Cam, Çimento, GYO, Mobilya, Gıda	ITurhan@halkyatirim.com.tr +90 216 547 81 85
Ayşegül BAYRAM	Uzman Strateji, Telekom, Madencilik, Savunma, Yazılım, Teknoloji, Enerji, Tarım	ABayram@halkyatirim.com.tr +90 216 547 87 30
Özlem MUTCAN ELBAŞI	Uzman Makroekonomi	Ozleme@halkyatirim.com.tr +90 216 547 81 70
Mehmet Bilal BİRCAN	Uzman Bankacılık, Dayanıklı Tüketim	MBircan@halkyatirim.com.tr +90 216 547 82 53
Emil ABDULLAYEV	Uzman Demir-Çelik, Petrol & Gaz	EAbdullayev@halkyatirim.com.tr +90 216 547 87 24
Yasin SARIHAN	Uzman Yardımcısı Otomotiv	YSarihan@halkyatirim.com.tr +90 216 547 87 26

## ÇEKİNCE

Bu rapor ve yorumlardaki yazılar, bilgiler ve grafikler yalnızca bilgi edinilmesi amacıyla derlenmiştir. Burada yer alan yatırım bilgi, yorum ve tavsiyeleri yatırım danışmanlığı kapsamında değildir. Yatırım danışmanlığı hizmeti, yetkili kuruluşlar tarafından kişilerin risk ve getiri tercihleri dikkate alınarak kişiye özel, imzalanacak yatırım danışmanlığı sözleşmesi çerçevesinde sunulmaktadır. Burada yer alan yorum ve tavsiyeler ise genel niteliktedir. Bu tavsiyeler mali durumunuz ile risk ve getiri tercihlerinize uygun olmayabilir. Bu nedenle, sadece burada yer alan bilgilere dayanarak yatırım kararı verilmesi beklentilerinize uygun sonuçlar doğurmayabilir. Halk Yatırım, bu bilgilerin doğru, eksiksiz ve değişmez olduğunu garanti etmez, bilgi eksikliği ve yanlışlığından hiçbir şekilde sorumlu tutulamaz. Raporda yer alan ifadeler, hiçbir şekilde alış veya satış teklifi olarak değerlendirilemez. Halk Yatırım'ın rapordaki bilgiler dolayısıyla ortaya çıkabilecek doğrudan ve dolaylı kazanç ve zararlarla ilgili herhangi bir sorumluluğu yoktur. Bu ileti 05 Kasım 2014 tarih ve 29166 sayılı Resmi Gazetede yayınlanan ve 01 Mayıs 2015 tarihinde yürürlüğü giren "Elektronik Ticaretin Düzenlenmesi Hakkında" çıkan kanunun 2.Maddesi c bendinde belirtilen Ticari Elektronik ileti kapsamında değildir.

